









"N.B.: La stazione sarà oggetto di restyling con possibile revisione del layout"

Divisione del layout								TOTALE	Occupato			Libero					
	TOTALE			Occupato			Libero		Biglietterie Self Service	Tot. N°	2	N°	1		N°	1	
Rail - Biglietteria	Sup. Tot. m²	25	m²	25		m²	0		Desk mobili	Tot. N°	0	N°	0		N°	0	
Rail - Assistenza/Accoglienza	Sup. Tot. m²	0	m²	0		m²	0			Aree funzionali di pari ed adeguata visibilità ed accessibilità per i viaggiatori							
Retail	Sup. Tot. m²	77	m²	77		m²	0			Sale d'attesa tradizionali/Sedute a libero accesso							

Maratea

Scadenza contratti di locazione

	BSS e validatrici	Desk	Biglietterie Tradizionali	Locali di Assistenza/ Accoglienza
I.F. 1	09/12/2026	-	In fase di contrattualizzazione	-

Numero treni passeggeri

	N. treni/g in Partenza	N. treni/g in Arrivo	N. treni/g in Transito
Maratea	0	0	44